

Uchwała nr
Rady Miejskiej w Błoniu
z dnia 16 października 2023r.

zmieniająca Uchwałę Rady Miejskiej w Błoniu w sprawie Wieloletniej Prognozy Finansowej Gminy Błonie na lata 2023- 2038

Na podstawie art. 18 ust. 2 pkt 15 ustawy z dnia 8 marca 1990r. o samorządzie gminnym (t. jedn. Dz.U. z 2023r. poz. 40 ze zm.) oraz art. 226, art. 227, art. 228, art. 230 i art. 231 ustawy z dnia 27 sierpnia 2009r. o finansach publicznych (t. jedn.Dz.U. z 2023r. poz. 1270 ze zm.) Rada Miejska w Błoniu uchwała , co następuje:

§ 1

W Uchwale Rady Miejskiej w Błoniu z dnia 9 października 2023r., Nr LXXVI/555/23:

załącznik Nr 1-Wieloletnia Prognoza Finansowa-otrzymuje brzmienie jak załącznik Nr 1 do niniejszej uchwały,

załącznik Nr 2- Wykaz Przedsięwzięć WPF - otrzymuje brzmienie jak załącznik Nr 2 do niniejszej uchwały ,

załącznik Nr 3 -Objaśnienia - otrzymuje brzmienie jak załącznik Nr 3 do niniejszej uchwały

§ 2

Wykonanie uchwały powierza się Burmistrzowi Błonia.

§ 3

Uchwała wchodzi w życie z dniem podjęcia.




¹⁾ Wzór może być stosowany także w układzie pionowym, w którym poszczególne pozycje są przedstawione w kolumnach, a lata w wierszach.


²⁾ Zgodnie z art. 227 ustawy z dnia 27 sierpnia 2009 r. o finansach publicznych (Dz. U. z 2019 r. poz. 869, z późn. zm.), zwaną dalej „ustawą”, wieloletnia prognoza finansowa obejmuje okres roku budżetowego oraz co najmniej trzech kolejnych lat. W sytuacji dłuższego okresu prognozowania finansowego wzór stosuje się dla lat wykraczających poza minimalny (4-letni) okres prognozy, wymagalny z art. 227 ustawy.

³⁾ W pozycji wykazuje się dochody o charakterze celowym, które jednostka otrzymuje dotacje oświatowe z budżetu państwa na zadania bieżące oraz dotacje i środki na finansowanie wydatków bieżących na realizację zadań finansowanych z udziałem środków, o których mowa w art. 5 ust. 1 pkt 2 i 3 ustawy. W pozycji nie wykazuje się należności dochodów związanych z wykonywaniem budżetu wynikającymi z odrębnych ustaw, o których mowa w art. 237 ust. 1 ustawy.

⁴⁾ W pozycji wykazuje się pozostałe dochody bieżące w szczególności kwoty podatków i opłat lokalnych.



Lp	Wydatki ogółem x	z tego:										w tym:		
		2.1	2.1.1	2.1.2	2.1.2.1	2.1.3	2.1.3.1	2.1.3.2	2.1.3.3	w tym:		2.2	2.2.1	2.2.1.1
										Wydatki bieżące x	na wygrażenie i składki od nich naliczane			
2023	232 962 329,54	171 132 394,81	72 140 600,99	0,00	0,00	3 000 000,00	0,00	0,00	0,00	0,00	0,00	61 829 934,73	61 829 934,73	227 580,00
2024	181 839 518,66	159 979 518,66	63 200 000,00	0,00	0,00	700 000,00	0,00	0,00	0,00	0,00	0,00	21 860 000,00	21 860 000,00	0,00
2025	170 953 337,34	149 500 000,00	63 500 000,00	0,00	0,00	950 000,00	0,00	0,00	0,00	0,00	0,00	21 453 337,34	21 453 337,34	0,00
2026	172 853 333,34	150 000 000,00	63 900 000,00	0,00	0,00	955 000,00	0,00	0,00	0,00	0,00	0,00	22 853 333,34	22 853 333,34	0,00
2027	173 353 333,34	150 000 000,56	64 000 000,00	0,00	0,00	900 000,00	0,00	0,00	0,00	0,00	0,00	23 353 332,78	23 353 332,78	0,00
2028	173 853 333,34	151 500 000,00	64 500 000,00	0,00	0,00	800 000,00	0,00	0,00	0,00	0,00	0,00	22 353 333,34	22 353 333,34	0,00
2029	176 353 333,34	152 500 000,00	65 000 000,00	0,00	0,00	700 000,00	0,00	0,00	0,00	0,00	0,00	23 853 333,34	23 853 333,34	0,00
2030	177 353 333,34	153 000 000,00	65 400 000,00	0,00	0,00	550 000,00	0,00	0,00	0,00	0,00	0,00	24 353 333,34	24 353 333,34	0,00
2031	178 353 333,34	154 000 000,00	65 700 000,00	0,00	0,00	450 000,00	0,00	0,00	0,00	0,00	0,00	24 353 333,34	24 353 333,34	0,00
2032	179 853 333,34	156 000 000,00	66 000 000,00	0,00	0,00	350 000,00	0,00	0,00	0,00	0,00	0,00	23 853 333,34	23 853 333,34	0,00
2033	181 353 333,25	157 500 000,00	66 300 000,00	0,00	0,00	280 000,00	0,00	0,00	0,00	0,00	0,00	23 853 333,25	23 853 333,25	0,00
2034	184 186 666,67	159 000 000,00	66 800 000,00	0,00	0,00	250 000,00	0,00	0,00	0,00	0,00	0,00	25 186 666,67	25 186 666,67	0,00
2035	187 586 666,67	161 000 000,00	67 200 000,00	0,00	0,00	220 000,00	0,00	0,00	0,00	0,00	0,00	26 586 666,67	26 586 666,67	0,00
2036	189 586 666,67	163 000 000,00	67 900 000,00	0,00	0,00	150 000,00	0,00	0,00	0,00	0,00	0,00	26 586 666,67	26 586 666,67	0,00
2037	191 586 666,62	166 000 000,00	69 000 000,00	0,00	0,00	90 000,00	0,00	0,00	0,00	0,00	0,00	25 586 666,62	25 586 666,62	0,00
2038	195 080 000,00	168 000 000,00	70 000 000,00	0,00	0,00	35 000,00	0,00	0,00	0,00	0,00	0,00	27 080 000,00	27 080 000,00	0,00



Lp	Wyszczególnienie	Wynik budżetu x	w tym:		Przychody budżetu x	Kredyty, pożyczki, emisja papierów wartościowych x	w tym:		Nadwyżka budżetowa z lat ubiegłych x 6)	w tym:		Wolne środki, o których mowa w art. 217 ust. 2 pkt 6 ustawy x	w tym:	
			3.1	4			4.1	4.1.1		4.2	4.2.1		4.3	4.3.1
2023		-29 830 123,76	0,00	40 713 932,42	21 300 000,00	21 300 000,00	21 300 000,00	129 322,40	129 322,40	19 284 610,02	129 322,40	8 400 801,36	8 400 801,36	0,00
2024		-1 789 518,66	0,00	14 093 333,36	14 000 000,00	14 000 000,00	1 789 518,66	0,00	0,00	93 333,36	0,00	0,00	93 333,36	0,00
2025		7 146 662,66	7 146 662,66	0,00	0,00	0,00	0,00	0,00	0,00	0,00	0,00	0,00	0,00	0,00
2026		5 146 666,66	5 146 666,66	0,00	0,00	0,00	0,00	0,00	0,00	0,00	0,00	0,00	0,00	0,00
2027		5 146 666,66	5 146 666,66	0,00	0,00	0,00	0,00	0,00	0,00	0,00	0,00	0,00	0,00	0,00
2028		5 146 666,66	5 146 666,66	0,00	0,00	0,00	0,00	0,00	0,00	0,00	0,00	0,00	0,00	0,00
2029		5 146 666,66	5 146 666,66	0,00	0,00	0,00	0,00	0,00	0,00	0,00	0,00	0,00	0,00	0,00
2030		5 146 666,66	5 146 666,66	0,00	0,00	0,00	0,00	0,00	0,00	0,00	0,00	0,00	0,00	0,00
2031		5 146 666,66	5 146 666,66	0,00	0,00	0,00	0,00	0,00	0,00	0,00	0,00	0,00	0,00	0,00
2032		5 146 666,66	5 146 666,66	0,00	0,00	0,00	0,00	0,00	0,00	0,00	0,00	0,00	0,00	0,00
2033		5 146 666,75	5 146 666,75	0,00	0,00	0,00	0,00	0,00	0,00	0,00	0,00	0,00	0,00	0,00
2034		4 313 333,33	4 313 333,33	0,00	0,00	0,00	0,00	0,00	0,00	0,00	0,00	0,00	0,00	0,00
2035		2 913 333,33	2 913 333,33	0,00	0,00	0,00	0,00	0,00	0,00	0,00	0,00	0,00	0,00	0,00
2036		2 913 333,33	2 913 333,33	0,00	0,00	0,00	0,00	0,00	0,00	0,00	0,00	0,00	0,00	0,00
2037		2 913 333,38	2 913 333,38	0,00	0,00	0,00	0,00	0,00	0,00	0,00	0,00	0,00	0,00	0,00
2038		1 420 000,00	1 420 000,00	0,00	0,00	0,00	0,00	0,00	0,00	0,00	0,00	0,00	0,00	0,00

z tego:

5) Inne przeznaczenie nadwyżki budżetowej wymaga określenia w objaśnieniach do wieloletniej prognozy finansowej.

6) W pozycji należy ująć środki pieniężne znajdujące się na rachunku budżetu podległego z nadwyżek poprzednich budżetów, łącznie z niewykorzystanymi środkami, o których mowa w art. 217 ust. 2 pkt 8 ustawy.




Lp	z tego:				5	z tego:				5.1	z tego:		
	w tym:		4.5	4.5.1		w tym:	łączna kwota przypadających na dany rok kwot wyłączeń ustawowych wyłączeń z limitu spłaty zobowiązań ^x	kwota przypadających na dany rok kwot wyłączeń określonych w art. 243 ust. 3 ustawy ^x	kwota przypadających na dany rok kwot wyłączeń określonych w art. 243 ust. 3a ustawy ^x		5.1.1	5.1.1.1	5.1.1.2
	4.4	4.4.1											
	Wyszczególnienie												
2023	0,00	0,00	0,00	0,00	10 883 808,66	10 883 808,66	0,00	0,00	0,00	0,00	0,00	0,00	0,00
2024	0,00	0,00	0,00	0,00	12 303 814,70	12 303 814,70	0,00	0,00	0,00	0,00	0,00	0,00	0,00
2025	0,00	0,00	0,00	0,00	7 146 662,66	7 146 662,66	0,00	0,00	0,00	0,00	0,00	0,00	0,00
2026	0,00	0,00	0,00	0,00	5 146 666,66	5 146 666,66	0,00	0,00	0,00	0,00	0,00	0,00	0,00
2027	0,00	0,00	0,00	0,00	5 146 666,66	5 146 666,66	0,00	0,00	0,00	0,00	0,00	0,00	0,00
2028	0,00	0,00	0,00	0,00	5 146 666,66	5 146 666,66	0,00	0,00	0,00	0,00	0,00	0,00	0,00
2029	0,00	0,00	0,00	0,00	5 146 666,66	5 146 666,66	0,00	0,00	0,00	0,00	0,00	0,00	0,00
2030	0,00	0,00	0,00	0,00	5 146 666,66	5 146 666,66	0,00	0,00	0,00	0,00	0,00	0,00	0,00
2031	0,00	0,00	0,00	0,00	5 146 666,66	5 146 666,66	0,00	0,00	0,00	0,00	0,00	0,00	0,00
2032	0,00	0,00	0,00	0,00	5 146 666,75	5 146 666,75	0,00	0,00	0,00	0,00	0,00	0,00	0,00
2033	0,00	0,00	0,00	0,00	4 313 333,33	4 313 333,33	0,00	0,00	0,00	0,00	0,00	0,00	0,00
2034	0,00	0,00	0,00	0,00	2 913 333,33	2 913 333,33	0,00	0,00	0,00	0,00	0,00	0,00	0,00
2035	0,00	0,00	0,00	0,00	2 913 333,33	2 913 333,33	0,00	0,00	0,00	0,00	0,00	0,00	0,00
2036	0,00	0,00	0,00	0,00	2 913 333,38	2 913 333,38	0,00	0,00	0,00	0,00	0,00	0,00	0,00
2037	0,00	0,00	0,00	0,00	2 913 333,38	2 913 333,38	0,00	0,00	0,00	0,00	0,00	0,00	0,00
2038	0,00	0,00	0,00	0,00	1 420 000,00	1 420 000,00	0,00	0,00	0,00	0,00	0,00	0,00	0,00

⁷⁾ W pozycji należy ująć w szczególności przychody pochodzące z prywatyzacji majątku jednostki samorządu terytorialnego




Wyszczególnienie	Rozchody budżetu, z tego:										w tym:	Relacja zrównowazenia wydatków bieżących, o której mowa w art. 242 ustawy
	łącznie kwota przypadających na dany rok kwoty ustawowych wyłączeń z limitu spłaty zobowiązań, z tego:											
	kwota wyłączeń z tytułu wcześniejszej spłaty zobowiązań, określonych w art. 243 ust. 3b ustawy	środkami nowego zobowiązania	wolnymi środkami, o których mowa w art. 217 ust. 2 pkt 6 ustawy	innymi środkami	kwota przypadających na dany rok kwot pozostałych ustawowych wyłączeń z limitu spłaty zobowiązań *	5.2	6	6.1	7.1	7.2		
5.1.1.3	5.1.1.3.1	5.1.1.3.2	5.1.1.3.3	5.1.1.4								
2023	0,00	0,00	0,00	0,00	0,00	61 097 144,10	0,00	6 165 210,24	25 579 142,66			
2024	x	x	x	x	0,00	62 793 329,40	0,00	15 370 481,34	15 463 814,70			
2025	x	x	x	x	0,00	55 646 666,74	0,00	26 000 000,00	26 000 000,00			
2026	x	x	x	x	0,00	50 500 000,08	0,00	27 500 000,00	27 500 000,00			
2027	x	x	x	x	0,00	45 353 333,42	0,00	28 499 999,44	28 499 999,44			
2028	x	x	x	x	0,00	40 206 666,76	0,00	27 500 000,00	27 500 000,00			
2029	x	x	x	x	0,00	35 060 000,10	0,00	28 500 000,00	28 500 000,00			
2030	x	x	x	x	0,00	29 913 333,44	0,00	29 000 000,00	29 000 000,00			
2031	x	x	x	x	0,00	24 766 666,78	0,00	29 000 000,00	29 000 000,00			
2032	x	x	x	x	0,00	19 620 000,12	0,00	28 500 000,00	28 500 000,00			
2033	x	x	x	x	0,00	14 473 333,37	0,00	28 500 000,00	28 500 000,00			
2034	x	x	x	x	0,00	10 160 000,04	0,00	29 000 000,00	29 000 000,00			
2035	x	x	x	x	0,00	7 246 666,71	0,00	29 000 000,00	29 000 000,00			
2036	x	x	x	x	0,00	4 333 333,38	0,00	29 000 000,00	29 000 000,00			
2037	x	x	x	x	0,00	1 420 000,00	0,00	28 000 000,00	28 000 000,00			
2038	x	x	x	x	0,00	0,00	0,00	28 000 000,00	28 000 000,00			

*) Skorygowanie o środki dotyczy określonego w art. 242 ustawy powiększenia o odpowiednie dla roku prognozy przychody wskazane w art. 217 ust. 2 ustawy. Śluzki finansowe wyłączenia z limitu spłaty zobowiązań, o którym mowa w art. 242 ustawy, zawarte w innych ustawach należy ująć w objaśnieniach dołączonych do wieloletniej prognozy finansowej zgodnie z art. 226 ust. 2b ustawy.




Lp	Wskaźnik spłaty zobowiązań						8.4.1
	8.1	8.2		8.3	8.3.1	8.4	
	Relacja określona po lewej stronie nierówności we wzorze, o którym mowa w art. 243 ust. 1 ustawy (po uwzględnieniu zobowiązań związków współtworzonego przez jednostkę samorządu terytorialnego oraz po uwzględnieniu ustawowych wyłączeń) przy padających na dany rok ^x	Relacja określona po prawej stronie nierówności we wzorze, o którym mowa w art. 243 ust. 1 ustawy, ustalona dla danego roku (wskaźnik jednoroczny) ^x		Dopuszczalny limit spłaty zobowiązań określony po prawej stronie nierówności we wzorze, o którym mowa w art. 243 ustawy, po uwzględnieniu ustawowych wyłączeń, obliczony w oparciu o plan 3 kwartału roku poprzedzającego pierwszy rok prognozy (wskaźnik ustalony w oparciu o średnią arytmetyczną z poprzednich lat) ^x	Dopuszczalny limit spłaty zobowiązań określony po prawej stronie nierówności we wzorze, o którym mowa w art. 243 ustawy, po uwzględnieniu ustawowych wyłączeń, obliczony w oparciu o wykonanie roku poprzedzającego rok budżetowy ^x	Informacja o spełnieniu wskaźnika spłaty zobowiązań określonego w art. 243 ustawy, po uwzględnieniu zobowiązań związków współtworzonego przez jednostkę samorządu terytorialnego oraz po uwzględnieniu ustawowych wyłączeń, obliczonego w oparciu o wykonanie roku poprzedzającego rok budżetowy ^x	Informacja o spełnieniu wskaźnika spłaty zobowiązań określonego w art. 243 ustawy, po uwzględnieniu zobowiązań związków współtworzonego przez jednostkę samorządu terytorialnego oraz po uwzględnieniu ustawowych wyłączeń, obliczonego w oparciu o wykonanie roku poprzedzającego rok budżetowy ^x
2023	8,65%	5,84%	7,52%	20,86%	22,33%	TAK	TAK
2024	9,40%	11,62%	11,98%	18,02%	19,49%	TAK	TAK
2025	5,87%	19,53%	x	16,63%	18,10%	TAK	TAK
2026	4,37%	20,40%	x	15,32%	16,84%	TAK	TAK
2027	4,31%	20,96%	x	14,66%	16,19%	TAK	TAK
2028	4,23%	20,13%	x	14,89%	16,41%	TAK	TAK
2029	4,10%	20,49%	x	14,71%	16,24%	TAK	TAK
2030	3,97%	20,61%	x	17,00%	17,00%	TAK	TAK
2031	3,88%	20,41%	x	19,11%	19,11%	TAK	TAK
2032	3,77%	19,80%	x	20,36%	20,36%	TAK	TAK
2033	3,69%	19,58%	x	20,40%	20,40%	TAK	TAK
2034	3,07%	19,66%	x	20,28%	20,28%	TAK	TAK
2035	2,08%	19,42%	x	20,10%	20,10%	TAK	TAK
2036	2,01%	19,14%	x	20,00%	20,00%	TAK	TAK
2037	1,95%	18,24%	x	19,80%	19,80%	TAK	TAK
2038	0,93%	18,01%	x	19,46%	19,46%	TAK	TAK

Ustalona na lata 2022–2025 relacja z art. 243 (poz. 8.3.1, 8.4.1) została obliczona według średniej 7-letniej




Finansowanie programów, projektów lub zadań realizowanych z udziałem środków, o których mowa w art. 5 ust. 1 pkt 2 i 3 ustawy									
Lp	9.1	w tym:		w tym:		w tym:		w tym:	
		9.1.1	9.1.1.1	9.2	9.2.1	9.2.1.1	9.3	9.3.1	9.3.1.1
	Dochody bieżące na programy, projekty lub zadania finansowane z udziałem środków, o których mowa w art. 5 ust. 1 pkt 2 i 3 ustawy ^x	Dotacje i środki o charakterze bieżącym na realizację programu, projektu lub zadania finansowanego z udziałem środków, o których mowa w art. 5 ust. 1 pkt 2 i 3 ustawy ^x	Środki określone w art. 5 ust. 1 pkt 2 ustawy	Dochody majątkowe na programy, projekty lub zadania finansowane z udziałem środków, o których mowa w art. 5 ust. 1 pkt 2 i 3 ustawy	Dochody majątkowe na programy, projekty lub zadania finansowane z udziałem środków, o których mowa w art. 5 ust. 1 pkt 2 ustawy	Środki określone w art. 5 ust. 1 pkt 2 ustawy	Wydanki bieżące na programy, projekty lub zadania finansowane z udziałem środków, o których mowa w art. 5 ust. 1 pkt 2 i 3 ustawy ^x	Wydanki bieżące na programy, projekty lub zadania finansowane z udziałem środków, o których mowa w art. 5 ust. 1 pkt 2 ustawy ^x	finansowane środkami określonymi w art. 5 ust. 1 pkt 2 ustawy
2023	448 434,76	448 434,76	448 434,76	329 526,05	329 526,05	329 526,05	666 782,35	666 782,35	448 434,76
2024	0,00	0,00	0,00	0,00	0,00	0,00	0,00	0,00	0,00
2025	0,00	0,00	0,00	0,00	0,00	0,00	0,00	0,00	0,00
2026	0,00	0,00	0,00	0,00	0,00	0,00	0,00	0,00	0,00
2027	0,00	0,00	0,00	0,00	0,00	0,00	0,00	0,00	0,00
2028	0,00	0,00	0,00	0,00	0,00	0,00	0,00	0,00	0,00
2029	0,00	0,00	0,00	0,00	0,00	0,00	0,00	0,00	0,00
2030	0,00	0,00	0,00	0,00	0,00	0,00	0,00	0,00	0,00
2031	0,00	0,00	0,00	0,00	0,00	0,00	0,00	0,00	0,00
2032	0,00	0,00	0,00	0,00	0,00	0,00	0,00	0,00	0,00
2033	0,00	0,00	0,00	0,00	0,00	0,00	0,00	0,00	0,00
2034	0,00	0,00	0,00	0,00	0,00	0,00	0,00	0,00	0,00
2035	0,00	0,00	0,00	0,00	0,00	0,00	0,00	0,00	0,00
2036	0,00	0,00	0,00	0,00	0,00	0,00	0,00	0,00	0,00
2037	0,00	0,00	0,00	0,00	0,00	0,00	0,00	0,00	0,00
2038	0,00	0,00	0,00	0,00	0,00	0,00	0,00	0,00	0,00

Wyszczególnienie



Wyszczególnienie	Informacje uzupełniające o wybranych kategoriach finansowych									
	w tym:		10.1	z tego:		10.2	10.3	10.4	10.5	Kwota zobowiązań wynikających z przejęcia przez jednostkę samorządu terytorialnego zobowiązań po likwidowanych i przekształcanych samorządowych osobach prawnych
	Wydatki majątkowe na programy, projekty lub zadania finansowane z udziałem środków, o których mowa w art. 5 ust. 1 pkt 2 i 3 ustawy	Wydatki majątkowe na programy, projekty lub zadania finansowane z udziałem środków, o których mowa w art. 5 ust. 1 pkt 2 ustawy		bieżące	majątkowe					
Lp	9.4	9.4.1	9.4.1.1	10.1.1	10.1.2	10.2	10.3	10.4	10.5	
2023	489 526,05	489 526,05	329 526,05	1 572 791,00	47 977 074,73	0,00	0,00	0,00	0,00	
2024	0,00	0,00	0,00	1 470 000,00	16 810 000,00	0,00	0,00	0,00	0,00	
2025	0,00	0,00	0,00	7 400 000,00	7 400 000,00	0,00	0,00	0,00	0,00	
2026	0,00	0,00	0,00	0,00	0,00	0,00	0,00	0,00	0,00	
2027	0,00	0,00	0,00	0,00	0,00	0,00	0,00	0,00	0,00	
2028	0,00	0,00	0,00	0,00	0,00	0,00	0,00	0,00	0,00	
2029	0,00	0,00	0,00	0,00	0,00	0,00	0,00	0,00	0,00	
2030	0,00	0,00	0,00	0,00	0,00	0,00	0,00	0,00	0,00	
2031	0,00	0,00	0,00	0,00	0,00	0,00	0,00	0,00	0,00	
2032	0,00	0,00	0,00	0,00	0,00	0,00	0,00	0,00	0,00	
2033	0,00	0,00	0,00	0,00	0,00	0,00	0,00	0,00	0,00	
2034	0,00	0,00	0,00	0,00	0,00	0,00	0,00	0,00	0,00	
2035	0,00	0,00	0,00	0,00	0,00	0,00	0,00	0,00	0,00	
2036	0,00	0,00	0,00	0,00	0,00	0,00	0,00	0,00	0,00	
2037	0,00	0,00	0,00	0,00	0,00	0,00	0,00	0,00	0,00	
2038	0,00	0,00	0,00	0,00	0,00	0,00	0,00	0,00	0,00	



Informacje uzupełniające o wybranych kategoriach finansowych												
Lp	10.6 Splaty, o których mowa w poz. 5.1, wyłączając wyłączenia z tytułu zobowiązań już zaciągniętych x	10.7 Wydatki zmniejszające dług x	10.7.1 splaty zobowiązań wymagalnych z lat poprzednich, innych niż w poz. 10.7.3 x	10.7.2 splaty zobowiązań zaliczanych do tytułu dłużnego – kredyt i pożyczka x	10.7.2.1 zobowiązań zaciągniętych po dniu 1 stycznia 2019 r. x	w tym:		10.7.3 wyplaty z tytułu wymagalnych poręczeń i gwarancji x	10.8 Kwota wzrostu(+)/spadku(-) kwoty długu wynikająca z operacji niekaszowych (m.in. umorzenia, różnice kursowe)	10.9 Wcześniejsza splata zobowiązań, wyłączona z limitu splaty zobowiązań, dokonywana w formie wydatków budżetowych	10.10 Wykup papierów wartościowych, splaty rat kredytów i pożyczek, wraz z należnymi odsetkami i dyskontem, odpowiednio emitowanych lub zaciągniętych do równowartości kwoty ubytku w wykonanych dochodach jednostki samorządu terytorialnego będącego skutkiem wystąpienia COVID-19 x	10.11 Wydatki bieżące podlegające ustawowemu wyłączeniu z limitu splaty zobowiązań ⁹⁾
						w tym:						
						10.7.2.1.1 bieżącego x	10.7.2.1.2 dokonywana w formie wydatku budżetowego x					
2023	10 883 808,66	0,00	0,00	0,00	0,00	0,00	0,00	0,00	0,00	0,00	0,00	0,00
2024	10 883 814,70	0,00	0,00	0,00	0,00	0,00	0,00	0,00	0,00	0,00	0,00	0,00
2025	4 326 662,66	0,00	0,00	0,00	0,00	0,00	0,00	0,00	0,00	0,00	0,00	0,00
2026	2 326 666,66	0,00	0,00	0,00	0,00	0,00	0,00	0,00	0,00	0,00	0,00	0,00
2027	2 326 666,66	0,00	0,00	0,00	0,00	0,00	0,00	0,00	0,00	0,00	0,00	0,00
2028	2 326 666,66	0,00	0,00	0,00	0,00	0,00	0,00	0,00	0,00	0,00	0,00	0,00
2029	2 326 666,66	0,00	0,00	0,00	0,00	0,00	0,00	0,00	0,00	0,00	0,00	0,00
2030	2 326 666,66	0,00	0,00	0,00	0,00	0,00	0,00	0,00	0,00	0,00	0,00	0,00
2031	2 326 666,66	0,00	0,00	0,00	0,00	0,00	0,00	0,00	0,00	0,00	0,00	0,00
2032	2 326 666,66	0,00	0,00	0,00	0,00	0,00	0,00	0,00	0,00	0,00	0,00	0,00
2033	2 326 666,75	0,00	0,00	0,00	0,00	0,00	0,00	0,00	0,00	0,00	0,00	0,00
2034	1 493 333,33	0,00	0,00	0,00	0,00	0,00	0,00	0,00	0,00	0,00	0,00	0,00
2035	1 493 333,33	0,00	0,00	0,00	0,00	0,00	0,00	0,00	0,00	0,00	0,00	0,00
2036	1 493 333,33	0,00	0,00	0,00	0,00	0,00	0,00	0,00	0,00	0,00	0,00	0,00
2037	1 493 333,38	0,00	0,00	0,00	0,00	0,00	0,00	0,00	0,00	0,00	0,00	0,00
2038	0,00	0,00	0,00	0,00	0,00	0,00	0,00	0,00	0,00	0,00	0,00	0,00

Wyszczególnienie

9) W pozycji należy ująć kwoty wydatków bieżących, o które zostają pomniejszone wydatki bieżące budżetu przy wyliczeniu limitu spłaty zobowiązań określonego po prawej stronie nierówności we wzorze, o którym mowa w art. 243 ustawy, na podstawie odrębnych ustaw, bez wydatków bieżących na obsługę długu. W szczególności należy ująć wydatki poniesione w celu realizacji zadań związanych z przeciwdziałaniem COVID-19.


- * Informacje zawarte w tej części wieloletniej prognozy finansowej, w tym o spełnieniu relacji określonej w art. 243 ustawy zostają automatycznie wygenerowane przez aplikację wskazaną przez Ministra Finansów, o której mowa w § 4 ust. 1, na podstawie danych historycznych oraz prognozowanych przez jednostkę samorządu terytorialnego. Automatycznie wyliczenia danych na podstawie wartości historycznych i prognozowanych przez jednostkę samorządu terytorialnego. W przypadku planowania wydatków z tytułu niewymagalnych poręczeń i gwarancji należy zamieścić w objaśnieniach do wieloletniej prognozy finansowej.
- x - pozycje oznaczone symbolem „x” sporządza się na okres prognozy kwoty długu, zgodnie z art. 227 ust. 2 ustawy. Okres ten nie podlega wykluczeniu w sytuacji planowania wydatków z tytułu niewymagalnych poręczeń i gwarancji. Wykreszających poza wspomniany okres, należy zamieścić w objaśnieniach do wieloletniej prognozy finansowej w okresie dłuższym niż okres, na który zaciągnięto oraz, planuje się zaciągnąć zobowiązania dłużne, informację o wydatkach z tytułu niewymagalnych poręczeń i gwarancji, wykreszających poza wspomniany okres.

Przedsięwzięcia WPF


załącznik nr 2 do
uchwały nr 11
z dnia 2023-10-16

kwoty w zł

L.p.	Nazwa i cel	Jednostka odpowiedzialna lub koordynująca	Okres realizacji		Łączne nakłady finansowe	Limit 2023	Limit 2024	Limit 2025	Limit 2026	Limit zobowiązań
			Od	Do						
1	Wydatki na przedsięwzięcia-ogółem (1.1+1.2+1.3)				90 180 196,03	49 549 865,73	18 280 000,00	7 400 000,00	0,00	31 374 694,73
1.a	- wydatki bieżące				3 369 476,25	1 572 791,00	1 470 000,00	0,00	0,00	3 027 620,00
1.b	- wydatki majątkowe				86 810 721,78	47 977 074,73	16 810 000,00	7 400 000,00	0,00	28 347 074,73
1.1	Wydatki na programy, projekty lub zadania związane z programami realizowanymi z udziałem środków, o których mowa w art.5 ust. 1 pkt 2 i 3 ustawy z dnia 27 sierpnia 2009.r. o finansach publicznych (Dz.U.Nr 157, poz.1240.z późn.zm.), z tego:				1 119 476,25	732 317,05	0,00	0,00	0,00	717 146,05
1.1.1	- wydatki bieżące				569 476,25	242 791,00	0,00	0,00	0,00	227 620,00
1.1.1.2	Dobry start - poprawa infrastruktury dla wychowania przedszkolnego w Gminie Błonie	Przedszkole Publiczne Nr 4	2022	2023	569 476,25	242 791,00	0,00	0,00	0,00	227 620,00
1.1.2	- wydatki majątkowe				550 000,00	489 526,05	0,00	0,00	0,00	489 526,05
1.1.2.1	Poprawa bezpieczeństwa na przejściach dla pieszych na terenie gminy Błonie - poprawa stanu przejść dla pieszych na drogach gminnych	Urząd Miejski w Błoniu	2022	2023	550 000,00	489 526,05	0,00	0,00	0,00	489 526,05
1.2	Wydatki na programy, projekty lub zadania związane z umowami partnerstwa publiczno-prywatnego, z tego:				0,00	0,00	0,00	0,00	0,00	0,00
1.2.1	- wydatki bieżące				0,00	0,00	0,00	0,00	0,00	0,00
1.2.2	- wydatki majątkowe				0,00	0,00	0,00	0,00	0,00	0,00
1.3	Wydatki na programy, projekty lub zadania pozostałe (inne niż wymienione w pkt 1.1 i 1.2), z tego				89 080 721,78	48 817 548,68	18 280 000,00	7 400 000,00	0,00	30 657 548,68
1.3.1	- wydatki bieżące				2 800 000,00	1 330 000,00	1 470 000,00	0,00	0,00	2 800 000,00
1.3.1.1	Wymiana lamp oświetleniowych w Gminie Błonie etap II - oszczędności zużycia energii elektrycznej	Urząd Miejski w Błoniu	2023	2024	700 000,00	420 000,00	280 000,00	0,00	0,00	700 000,00
1.3.1.2	Remont drogi gminnej 410108W w M. Pass - poprawa stanu technicznego dróg gminnych	Urząd Miejski w Błoniu	2023	2024	2 100 000,00	910 000,00	1 190 000,00	0,00	0,00	2 100 000,00
1.3.2	- wydatki majątkowe				86 260 721,78	47 487 548,68	16 810 000,00	7 400 000,00	0,00	27 857 548,68
1.3.2.1	Budowa i rozbudowa dróg wojewódzkich nr 579, 700, 720 w Błoniu - Przebudowa dróg wojewódzkich na terenie gminy w celu poprawy płynności ruchu	Urząd Miejski	2013	2023	1 068 173,78	0,00	0,00	0,00	0,00	500 000,00
1.3.2.3	Budowa Centrum Administracji Usług Publicznych przy ul. Sienkiewicza 4. - Rozbudowa Ratusza- poprawa obsługi mieszkańców	Urząd Miejski	2021	2024	27 957 548,00	14 257 548,68	3 500 000,00	0,00	0,00	3 457 548,68
1.3.2.4	Rozbudowa budynku Szkoły Podstawowej nr 2 w Błoniu o budynek sportowo-oświatowy - zwiększenie ilości miejsc w gminnych szkołach	Urząd Miejski w Błoniu	2019	2024	20 300 000,00	11 750 000,00	5 850 000,00	0,00	0,00	800 000,00
1.3.2.7	Rozbudowa Przedszkola w Radzikowie - zwiększenie ilości miejsc w przedszkolach publicznych	Urząd Miejski w Błoniu	2022	2024	7 750 000,00	6 030 000,00	1 500 000,00	0,00	0,00	530 000,00
1.3.2.8	Budowa niskoemisyjnego i energooszczędnego budynku przedszkola z oddziałami integracyjnymi oraz żłobkiem w Dębówce - zwiększenie ilości miejsc przedszkolnych	Urząd Miejski w Błoniu	2020	2025	8 335 000,00	250 000,00	3 000 000,00	5 000 000,00	0,00	8 250 000,00
1.3.2.14	Przebudowa kładek na rzece Rokitnica w Błoniu - zapewnienie bezpieczeństwa na kładkach ul Poznańska przy garażach	Urząd Miejski w Błoniu	2020	2023	330 000,00	300 000,00	0,00	0,00	0,00	300 000,00
1.3.2.15	Budowa drogi ul. Polna w Błoniu - poprawa infrastruktury dróg gminnych	Urząd Miejski w Błoniu	2021	2023	80 000,00	0,00	0,00	0,00	0,00	0,00



L.p.	Nazwa i cel	Jednostka odpowiedzialna lub koordynująca	Okres realizacji		Łączne nakłady finansowe	Limit 2023	Limit 2024	Limit 2025	Limit 2026	Limit zobowiązań
			Od	Do						
1.3.2.19	Przebudowa drogi 410109 Górna Wieś - Nowa Górna - poprawa infrastruktury dróg gminnych	Urząd Miejski w Błoniu	2022	2024	650 000,00	0,00	650 000,00	0,00	0,00	650 000,00
1.3.2.22	Rozbudowa drogi gminnej ul. Engelmana od ul. Powstańców do ul. Wiejskiej ul. Staszica od ul. Engelmana do ul. Powstańców w Błoniu - poprawa infrastruktury dróg gminnych	Urząd Miejski w Błoniu	2023	2025	6 350 000,00	3 050 000,00	1 200 000,00	2 100 000,00	0,00	6 350 000,00
1.3.2.25	Budowa serwerowni alternatywnej Back - up - zapewnienie bezpieczeństwa dla zbiorów danych UM	Urząd Miejski w Błoniu	2021	2024	790 000,00	0,00	710 000,00	0,00	0,00	710 000,00
1.3.2.26	Budowa i przebudowa drogi gminnej ul. 3-go Maja na odcinku DW 720 ul. Poniatowskiego - DK92 ul. Powstańców d. około 1700mb -	Urząd Miejski w Błoniu	2021	2024	390 000,00	190 000,00	150 000,00	0,00	0,00	200 000,00
1.3.2.29	Budowa infrastruktury turystycznej i adaptacja do zmian klimatu poprzez zagospodarowanie terenów zielonych przy ul. Lesznowskiej w Błoniu - przeciwdziałanie zmianom klimatu i degradacji terenów zielonych	Urząd Miejski w Błoniu	2022	2023	6 310 000,00	6 260 000,00	0,00	0,00	0,00	160 000,00
1.3.2.30	Kompleksowa modernizacja wybranych odcinków sieci dróg gminnych na terenie Gminy Błonie - Polski Ład - poprawa infrastruktury dróg gminnych	Urząd Miejski w Błoniu	2022	2023	5 350 000,00	5 350 000,00	0,00	0,00	0,00	5 350 000,00
1.3.2.31	Przebudowa i budowa drogi gminnej ul. Składowa na odcinku Błonie - Bieniewice - poprawa infrastruktury dróg gminnych	Urząd Miejski w Błoniu	2024	2025	250 000,00	0,00	100 000,00	150 000,00	0,00	250 000,00
1.3.2.32	Przebudowa ul. Szkolnej na odcinku ul. Nowakowskiego - ul. 3-go Maja - poprawa infrastruktury dróg gminnych	Urząd Miejski w Błoniu	2023	2024	100 000,00	50 000,00	50 000,00	0,00	0,00	100 000,00
1.3.2.33	Budowa ul. Św. Andrzeja i ul. Dobrej w Bieniewicach - poprawa infrastruktury dróg gminnych	Urząd Miejski w Błoniu	2024	2025	250 000,00	0,00	100 000,00	150 000,00	0,00	250 000,00



1. W Wieloletniej Prognozie Finansowej Gminy Błonie na lata 2023-2038:

- nie zmienia się wyniku (deficyt) budżetu roku bazowego
- nie zmienia się wielkości przychodów z tytułu wolnych środków- budżetu roku bazowego
- nie zmienia się wielkości długu na koniec 2023 roku,
- nie zmienia się wielkości rozchodów w roku bazowym,

2. W przedsięwzięciach:

- przesuwa się limity wydatków w latach 2023-2024, na przedsięwzięcie z kategorii " Pozostałe...pn." Budowa Centrum Administracji Usług Publicznych przy ul. Sienkiewicza 4" , w następujący sposób:
 - zmniejsza się limit wydatków w 2024r. o kwotę 57,548,68 a zwiększa się o tę kwotę limit wydatków 2023 roku , nakłady i limit zobowiązań na to przedsięwzięcie pozostają bez zmian.

